

Meridian Mining UK Societas: Neuer Fund - Dubiose Kursentwicklung








13.07.2022 | [Hannes Huster \(Goldreport\)](#)

Meridian Mining gestern mit einem Update zu den laufenden Bohrungen: Link. Erneut ein sehr gutes Update, mit weiteren starken Entdeckungen.

Auf der Nordwest-Verlängerung hat man erneut hochgradige Goldadern entdeckt, die sich über das VMS System legen. So ein Abschnitt mit 2,3 Metern mit 16,7 g/t Gold plus 2,20% Kupfer!

Auf dem kürzlich identifizierten Fund C4A wurde 50 Meter entlang des Streiches ein weiterer starker Treffer über 10,7 Meter mit 1,8 g/t Gold plus 33,7 g/t Silber gelandet. Diese Neuentdeckung nimmt schon jetzt sehr spannende Formen an.

HIGHLIGHTS REPORTED TODAY:

-  Meridian intercepts another **high-grade gold vein** overprinting the **Cabaçal Northwest Extension**;
 - **2.3m @ 2.2% Cu, 16.7g/t Au** & 3.6g/t Ag from 21.0m (CD-147) -CNWE;
 - Multiple high-grade sub-vertical gold veins now defined along the CNWE;
-  Cabaçal's major **new gold-silver discovery C4A, extended 50m** along strike, remains open;
 - **10.7m @ 1.8g/t Au & 33.7g/t Ag** from 45.7m (CD-142) -C4A;
-  Cabaçal's results continues to confirm, and extends layers of strong copper-gold mineralization;
-  **54.2m @ 0.9% CuEq** (0.4% Cu, 0.9g/t Au & 1.6g/t Ag) from 11.0m (CD-147) – CNWE;
 - Including **2.3m @ 12.3% CuEq** (2.2% Cu, 16.7g/t Au, 3.6g/t Ag) from 21.0m;
 - **Emerging strong copper zone** from 58.3m;
 - Assays **7.0m @ 1.1% CuEq** (0.9% Cu, 0.3g/t Au & 5.9g/t Ag) from 58.0m;
-  19.2m @ 0.6% CuEq (0.3% Cu, 0.4g/t Au, 2.0g/t Ag & 0.1% Zn) from 58.3m (CD-143) – CNWE;
 - **Emerging strong copper zone** from 58.3m;
 - Assays **7.8m @ 1.1% CuEq** (0.6% Cu, 0.8g/t Au & 3.5g/t Ag) from 58.3m;
-  Meridian expands locally **gold dominate layer overlying the CNWE VMS system**;
 - **9.5m @ 0.2% Cu, 1.3g/t Au** & 0.3g/t Ag from 63.2m (CD-127) -CNWE;
 - **39.9m @ 0.5g/t Au** & 0.1g/t Ag from 30.1m (CD-132) CNWE;
-  **41.4m @ 0.8% CuEq** (0.3% Cu, 0.8g/t Au & 0.9g/t Ag) from 62.4m (CD-128) – SCZ, and
 - Including **6.6m @ 3.2% CuEq** (0.6% Cu, 4.4g/t Au & 2.2g/t Ag) from 66.8m.

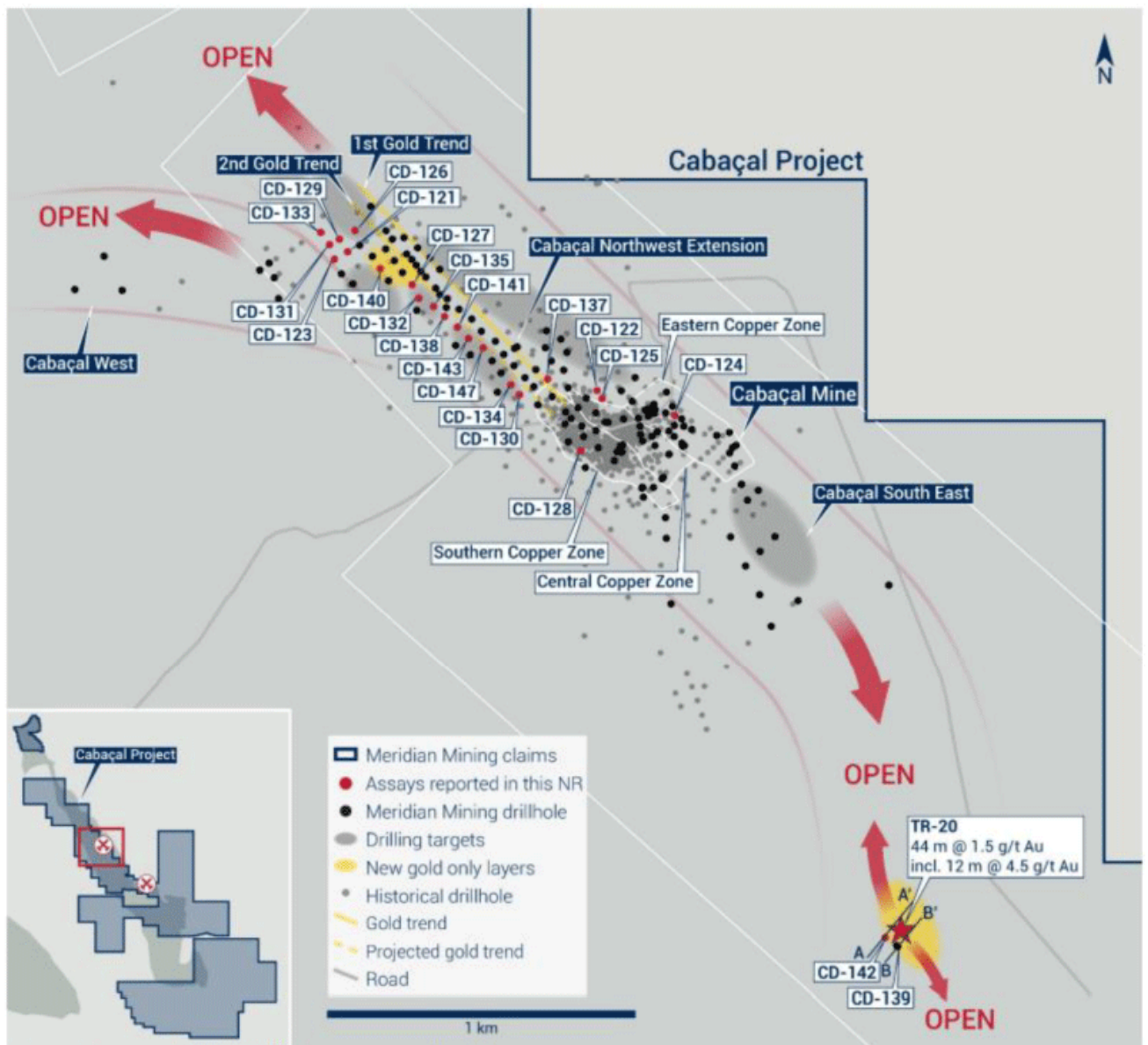


Figure 1: Location of drill holes reported in today

Einschätzung:

Ein starkes Update von [Meridian Mining](#) mit soliden Ergebnissen in den Minen-Zonen, der Bestätigung der hochgradigen Gold-Strukturen im Nordwesten (Cabaçal Northwest Extension) und dem neuen Treffer auf der C4A Discovery (Karte rechts unten).

Das Unternehmen vergrößert und verbessert die Vorkommen mit so gut wie jeder Bohrung und es ist mittlerweile eindeutig, dass Cabaçal nur ein Erzkörper von vielen entlang des kilometerlangen Trends ist.

Das Explorationspotenzial ist weiterhin sehr gut und die Basis für die erste Mine wurde mit Cabaçal gelegt.

Verrückt und dubios bleibt die Kursreaktion der Aktie. Ich hatte darauf hingewiesen, dass es offensichtlich einen kanadischen Hedge-Fonds gibt, der die Aktie nach unten manipulieren möchte.

Die Aktie startete gestern fester in den Handel, doch dann kam erneut Anonymous in den Markt und begann die Aktie unter Druck zu bringen:

House Positions for C:MNO from 20220712 to 20220712								
House	Bought	\$Val	Ave	Sold	\$Val	Ave	Net	\$Net
79 CIBC	121,600	68,034	0.559	8,000	4,525	0.566	113,600	-63,509
53 Morgan Stanley	73,000	41,940	0.575	1,000	560	0.56	72,000	-41,380
84 Ind Trading	64,500	36,460	0.565	0			64,500	-36,460
5 Penson	10,000	5,650	0.565	740	409	0.553	9,260	-5,241
85 Scotia	4,200	2,438	0.58	0			4,200	-2,438
33 Canaccord	37,000	20,680	0.559	33,000	18,880	0.572	4,000	-1,800
88 Credential	3,400	2,006	0.59	0			3,400	-2,006
80 National Bank	3,050	1,848	0.606	1,550	918	0.592	1,500	-930
2 RBC	1,000	570	0.57	0			1,000	-570
19 Desjardins	750	457	0.609	0			750	-457
36 Latimer	500	275	0.55	100	56	0.56	400	-219
39 Merrill Lynch	214	124	0.579	0			214	-124
14 ITG	150	87	0.58	0			150	-87
7 TD Sec	3,004	1,637	0.545	3,254	1,924	0.591	-250	287
124 Questrade	500	285	0.57	1,000	580	0.58	-500	295
13 Instinet	20,000	11,000	0.55	23,500	13,250	0.564	-3,500	2,250
57 Interactive	0			4,000	2,295	0.574	-4,000	2,295
89 Raymond James	240	129	0.538	16,700	9,352	0.56	-16,460	9,223
1 Anonymous	105,800	60,488	0.572	358,064	201,359	0.566	-250,264	140,871
TOTAL	448,908	254,108	0.566	448,908	254,108	0.566	0	0

Diese Spielchen nerven gewaltig, doch ich denke der Short-Seller hat sich hier die falsche Firma ausgesucht.



© Hannes Huster

Quelle: Auszug aus dem Börsenbrief "[Der Goldreport](#)"

Pflichtangaben nach §34b WpHG und FinAnV

Wesentliche Informationsquellen für die Erstellung dieses Dokumentes sind Veröffentlichungen in in- und ausländischen Medien (Informationsdienste, Wirtschaftspresse, Fachpresse, veröffentlichte Statistiken, Ratingagenturen sowie Veröffentlichungen des analysierten Emittenten und interne Erkenntnisse des analysierten Emittenten).

Zum heutigen Zeitpunkt ist das Bestehen folgender Interessenkonflikte möglich: Hannes Huster und/oder Der Goldreport Ltd. mit diesen verbundene Unternehmen:

- 1) stehen in Geschäftsbeziehungen zu dem Emittenten.*
- 2) sind am Grundkapital des Emittenten beteiligt oder könnten dies sein.*
- 3) waren innerhalb der vorangegangenen zwölf Monate an der Führung eines Konsortiums beteiligt, das Finanzinstrumente des Emittenten im Wege eines öffentlichen Angebots emittierte.*
- 4) betreuen Finanzinstrumente des Emittenten an einem Markt durch das Einstellen von Kauf- oder Verkaufsaufträgen.*
- 5) haben innerhalb der vorangegangenen zwölf Monate mit Emittenten, die selbst oder deren Finanzinstrumente Gegenstand der Finanzanalyse sind, eine Vereinbarung über Dienstleistungen im Zusammenhang mit Investmentbanking-Geschäften geschlossen oder Leistung oder Leistungsversprechen aus einer solchen Vereinbarung erhalten.*

Dieser Artikel stammt von [Rohstoff-Welt.de](#)

Die URL für diesen Artikel lautet:

<https://www.rohstoff-welt.de/news/82840--Meridian-Mining-UK-Societas--Neuer-Fund--Dubiose-Kursentwicklung.html>

Für den Inhalt des Beitrages ist allein der Autor verantwortlich bzw. die aufgeführte Quelle. Bild- oder Filmrechte liegen beim Autor/Quelle bzw. bei der vom ihm benannten Quelle. Bei Übersetzungen können Fehler nicht ausgeschlossen werden. Der vertretene Standpunkt eines Autors spiegelt generell nicht die Meinung des Webseiten-Betreibers wieder. Mittels der Veröffentlichung will dieser lediglich ein pluralistisches Meinungsbild darstellen. Direkte oder indirekte Aussagen in einem Beitrag stellen keinerlei Aufforderung zum Kauf-/Verkauf von Wertpapieren dar. Wir wehren uns gegen jede Form von Hass, Diskriminierung und Verletzung der Menschenwürde. Beachten Sie bitte auch unsere [AGB/Disclaimer!](#)

Die Reproduktion, Modifikation oder Verwendung der Inhalte ganz oder teilweise ohne schriftliche Genehmigung ist untersagt!
Alle Angaben ohne Gewähr! Copyright © by Rohstoff-Welt.de -1999-2026. Es gelten unsere [AGB](#) und [Datenschutzrichtlinien](#).