

WGC: Die Entwicklung der Goldnachfrage im dritten Quartal 2013

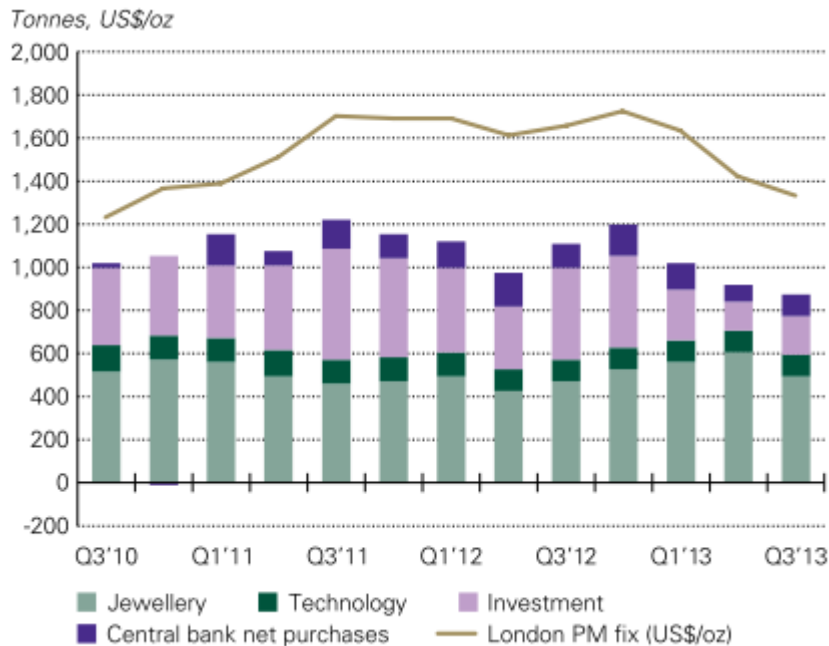
14.11.2013 | [GoldSeiten](#)

Die folgenden Daten und Fakten veröffentlichte das World Gold Council heute in seinem jüngsten Bericht "Gold Demand Trends" für das dritte Quartal 2013.

Die gesamte Goldnachfrage

Die weltweite Nachfrage nach Gold belief sich laut Angaben des WGC im dritten Quartal dieses Jahres auf 868,5 Tonnen und fiel damit 21% niedriger aus als noch im gleichen Zeitraum des Vorjahres. Damals hatte die Nachfrage insgesamt 1.101,4 Tonnen erreicht. Der Dollar-Wert der Goldnachfrage sank im dritten Quartal 2013 gegenüber dem dritten Quartal 2012 um 37% von 58,5 Mrd. USD auf 37,0 Mrd. USD und lag damit deutlich unter dem 5-Jahres-Durchschnitt von 45,0 Mrd. USD.

Die gesamte Goldnachfrage nach Kategorie (in Tonnen) in Relation zum Goldpreis (in USD/oz):



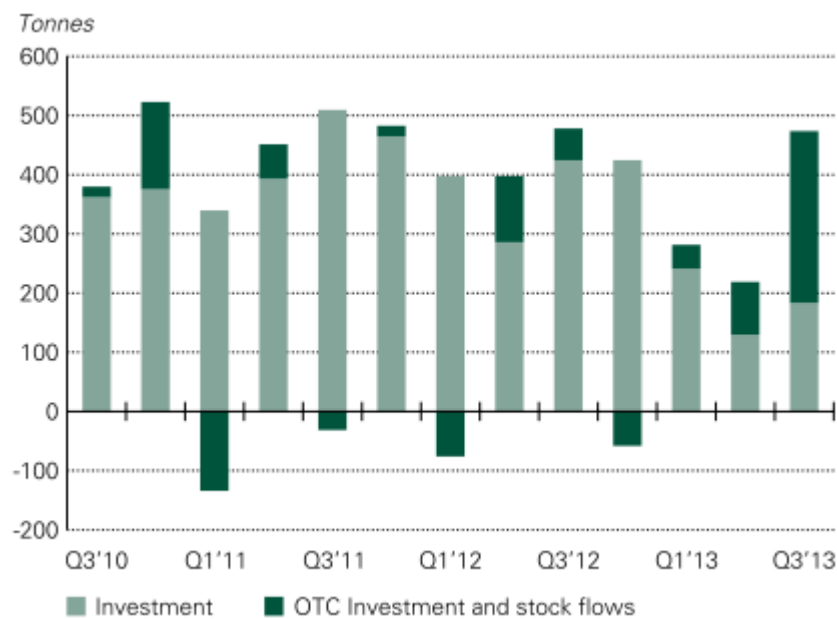
Quelle: LBMA, Thomson Reuters GFMS, World Gold Council

Der Goldinvestmentbedarf

Die Nachfrage nach Goldinvestments sank gegenüber dem Vorjahresquartal um 56% von 425,3 Tonnen auf 185,5 Tonnen. Der Dollar-Wert der Investmentnachfrage sank um 65% von 22,6 Mrd. USD im Septemberquartal letzten Jahres auf 7,9 Mrd. USD im diesjährigen dritten Quartal.

Während bei der Nachfrage nach Goldmünzen und -barren ein Zuwachs um 6% von 287,5 auf 304,2 Tonnen zu verbuchen war, wurden bei den Gold-ETFs und vergleichbaren Produkten erneut Netto-Abflüsse von 118,7 Mrd. Tonnen verzeichnet.

Die gesamte Investmentnachfrage (in Tonnen):

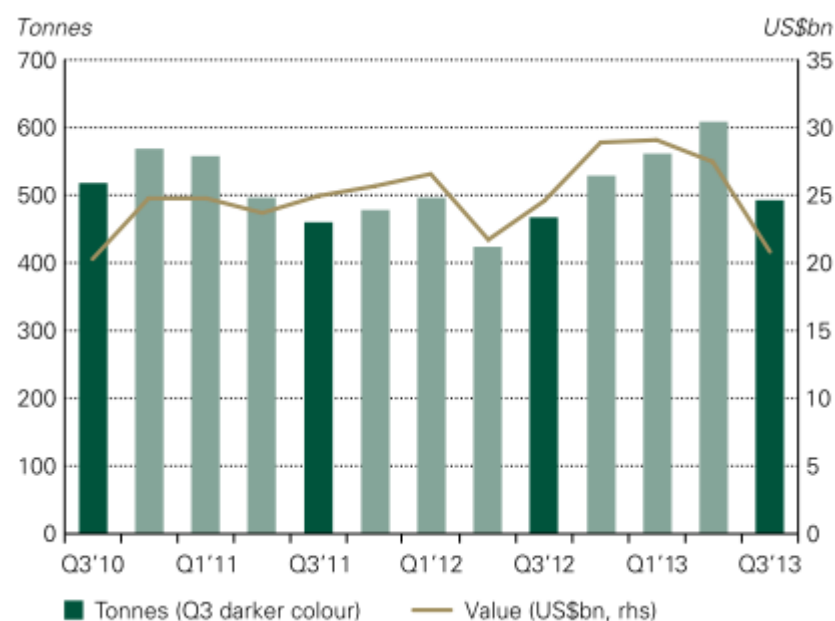


Quelle: LBMA, Thomson Reuters GFMS, World Gold Council

Die Schmucknachfrage

Die weltweite Schmucknachfrage stieg gegenüber dem Vorjahreszeitraum um 5% und erreichte 486,7 Tonnen. Mit 163,7 Tonnen steuerte China den Daten des WGC zufolge den größten Teil bei. Im dritten Quartal letzten Jahres hatte die gesamte Schmucknachfrage bei 461,7 Tonnen gelegen. Ihr Dollar-Wert sank gegenüber dem dritten Quartal letzten Jahres um 15% von 24,5 Mrd. USD auf 21,4 Mrd. USD.

Die Schmucknachfrage (in Tonnen und USD):



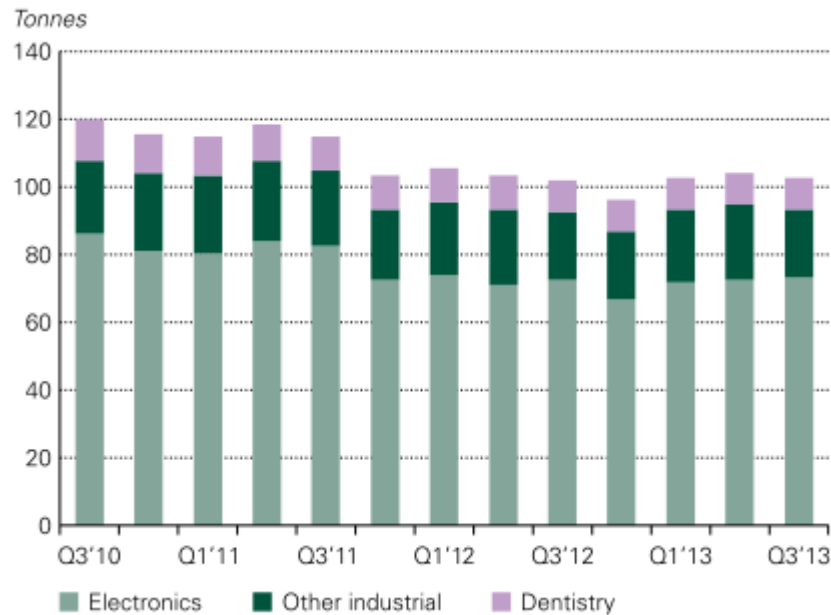
Quelle: LBMA, Thomson Reuters GFMS, World Gold Council

Die Nachfrage der Industrie

Die industrielle Nachfrage nach dem gelben Metall stieg den Daten des WGC zufolge im Vergleich zum

dritten Quartal 2012 leicht und belief sich auf insgesamt 102,8 Tonnen.

Die industrielle Goldnachfrage nach Kategorie (in Tonnen):

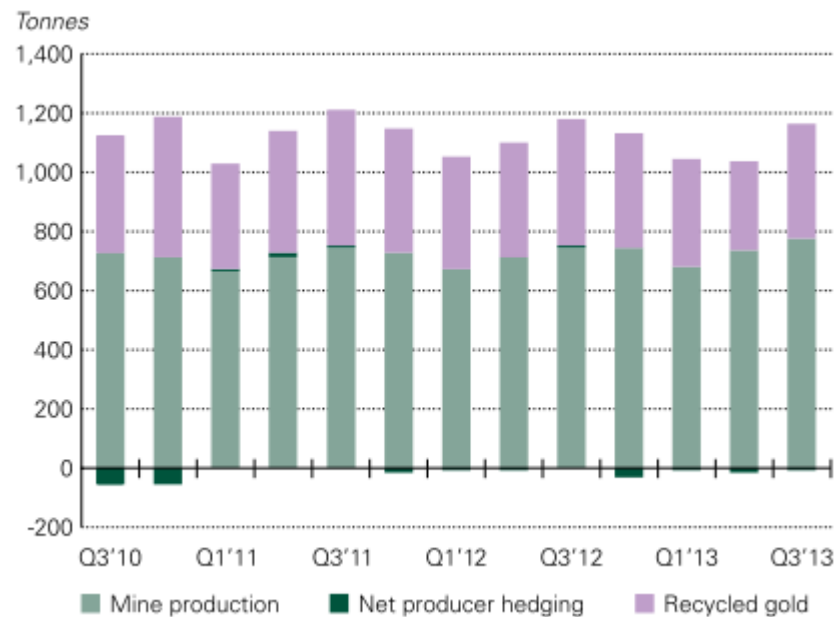


Quelle: LBMA, Thomson Reuters GFMS, World Gold Council

Das Goldangebot

Während der drei Monate sank das Goldangebot gegenüber dem Vorjahresquartal um 3% von 1.179,2 auf 1.145,5 Tonnen. Während beim Angebot aus der Minenproduktion mit 4% ein leichter Anstieg von 744,6 auf 772,3 Tonnen zu verbuchen ist, sank das Recyclingangebot um 11% von 433,3 auf 385,2 Tonnen.

Das Goldangebot nach Kategorie (in Tonnen):

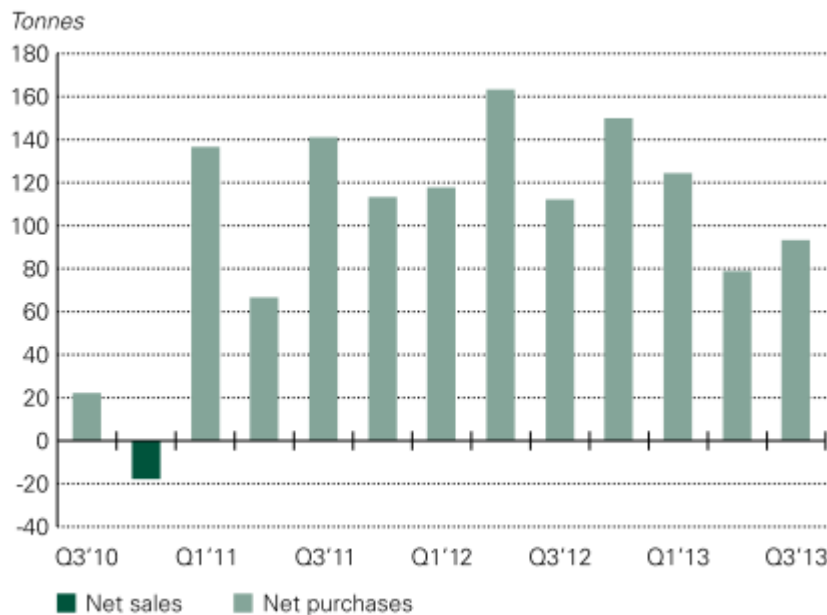


Quelle: LBMA, Thomson Reuters GFMS, World Gold Council

Die Zentralbanken

Die Zentralbanken erwarben im Septemberquartal dieses Jahres 93,4 Tonnen Gold, womit deren Käufe im bisherigen Verlauf des Jahres auf 300 Tonnen steigen. Während des Quartals haben allen voran Russland, Kasachstan, Aserbaidshan und die Ukraine wiederholt ihre Goldbestände erhöht.

Der Beitrag der Zentralbanken zur Nachfrage (in Tonnen):



Quelle: LBMA, Thomson Reuters GFMS, World Gold Council

© Redaktion GoldSeiten.de

Dieser Artikel stammt von Rohstoff-Welt.de

Die URL für diesen Artikel lautet:

<https://www.rohstoff-welt.de/news/45964--WGC--Die-Entwicklung-der-Goldnachfrage-im-dritten-Quartal-2013.html>

Für den Inhalt des Beitrages ist allein der Autor verantwortlich bzw. die aufgeführte Quelle. Bild- oder Filmrechte liegen beim Autor/Quelle bzw. bei der vom ihm benannten Quelle. Bei Übersetzungen können Fehler nicht ausgeschlossen werden. Der vertretene Standpunkt eines Autors spiegelt generell nicht die Meinung des Webseiten-Betreibers wieder. Mittels der Veröffentlichung will dieser lediglich ein pluralistisches Meinungsbild darstellen. Direkte oder indirekte Aussagen in einem Beitrag stellen keinerlei Aufforderung zum Kauf-/Verkauf von Wertpapieren dar. Wir wehren uns gegen jede Form von Hass, Diskriminierung und Verletzung der Menschenwürde. Beachten Sie bitte auch unsere [AGB/Disclaimer](#)!

Die Reproduktion, Modifikation oder Verwendung der Inhalte ganz oder teilweise ohne schriftliche Genehmigung ist untersagt!
Alle Angaben ohne Gewähr! Copyright © by Rohstoff-Welt.de -1999-2025. Es gelten unsere [AGB](#) und [Datenschutzrichtlinien](#).