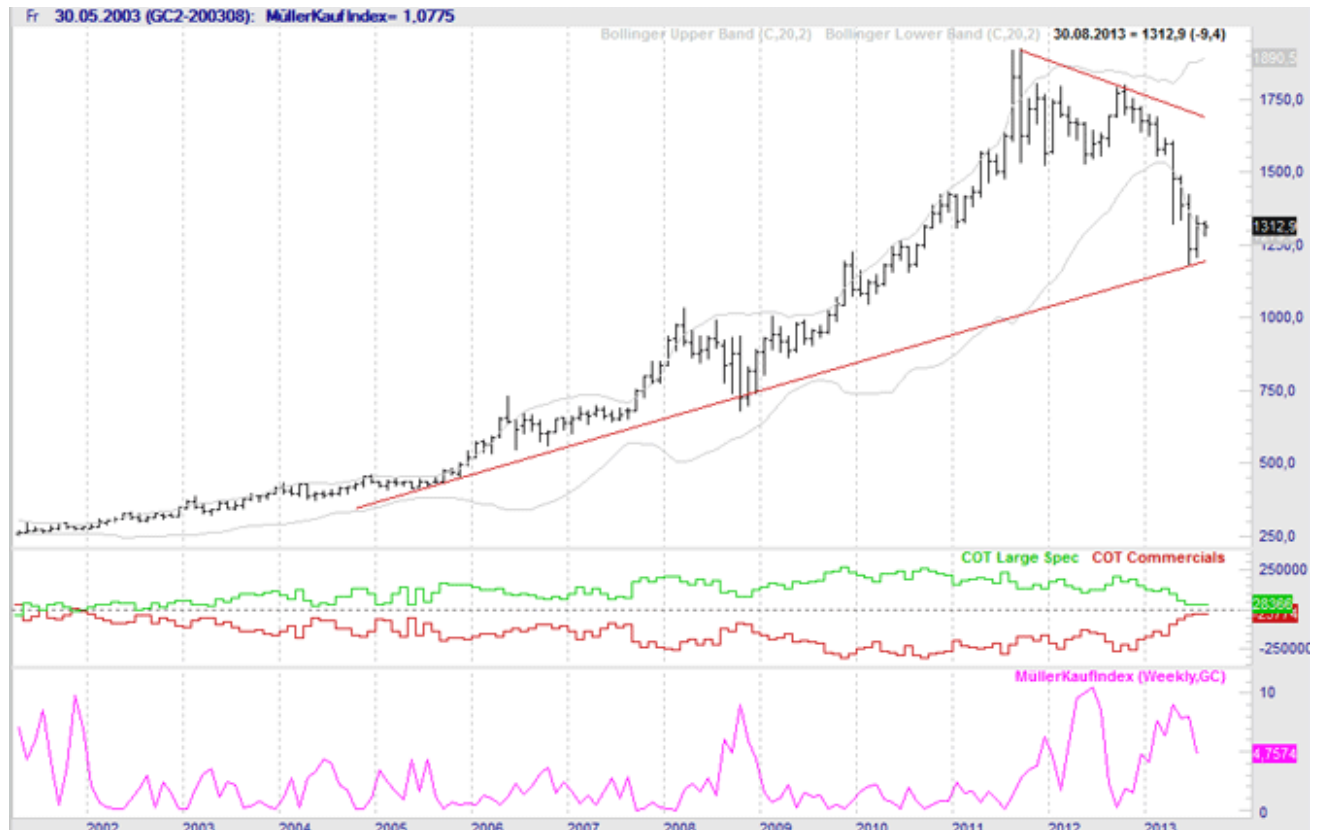


CoT-Signale der Metalle per 02.08.2013

05.08.2013 | [Dr. Jürgen Müller \(EG für Gold und Silber\)](#)

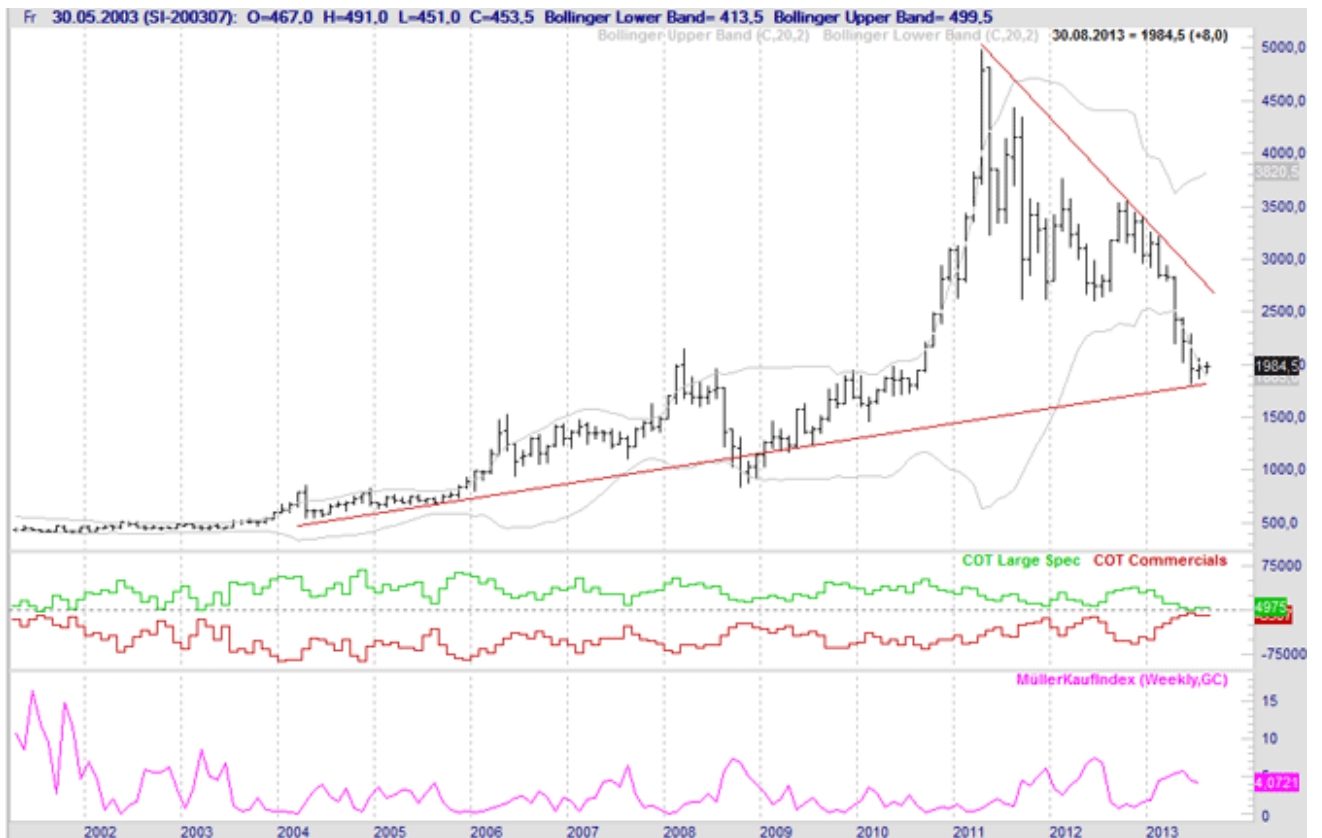
a) Gold:



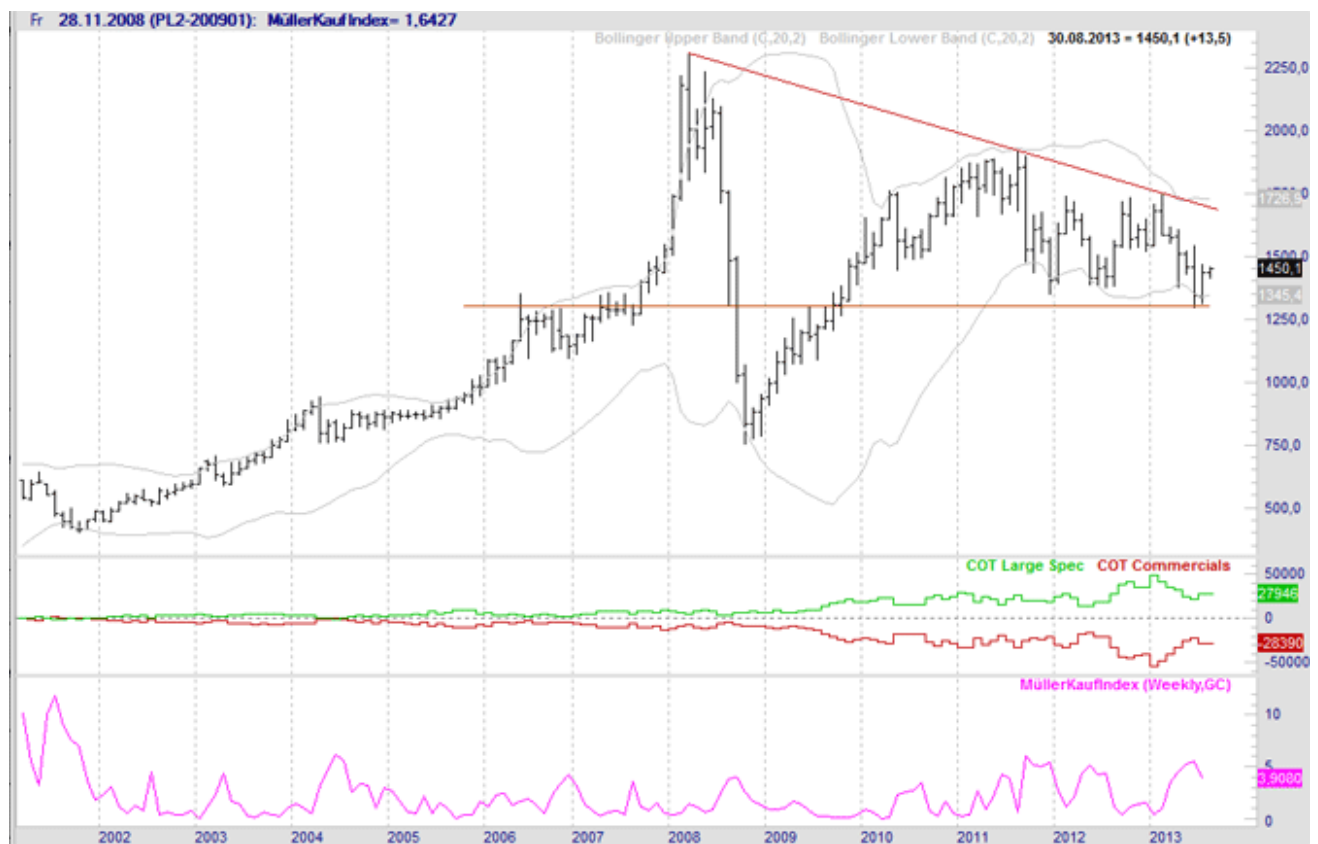
Im Monatschart von Gold (1 Kerze = 1 Monat) ist gut zu erkennen, dass die Commercials nach wie vor mit aktuell -25.774 Shortkontrakten extrem bullisch sind. Der Preis konnte sich von einem Tief unter 1.200 Dollar bereits wieder über 1.300 Dollar erholen. Diese Erholung wird weiterhin anhalten.

b) Silber:

Bei Silber ergibt sich das gleiche Bild. Vom Markttief Ende Juni bei nur -4.093 Shortkontrakten der Commercials hat sich der Preis von 18,17 Dollar bereits wieder auf 19,84 erholt (ca. +10%). Die Commercials haben in diesen Anstieg hinein ihr übliches Muster wieder aufgenommen und die Shortkontrakte auf -8.307 Kontrakte erhöht. Dieser Wert ist jedoch immer noch als bullisch zu werten, da bei den letzten Markthochpunkten die Commercials bei ca. -60.000 Shortkontrakten lagen.



c) Platin:



Auch der Preis von Platin erholte sich erwartungsgemäß von unter 1.300 Dollar auf 1.450 Dollar. Die Erholung sollte zumindest noch weiter bis zur Widerstandslinie gehen. Von ihrem letzten Extremwert (als Platin über 1.700 notierte) sind die Commercials mit aktuell -28.390 Shortkontrakten noch weit entfernt.

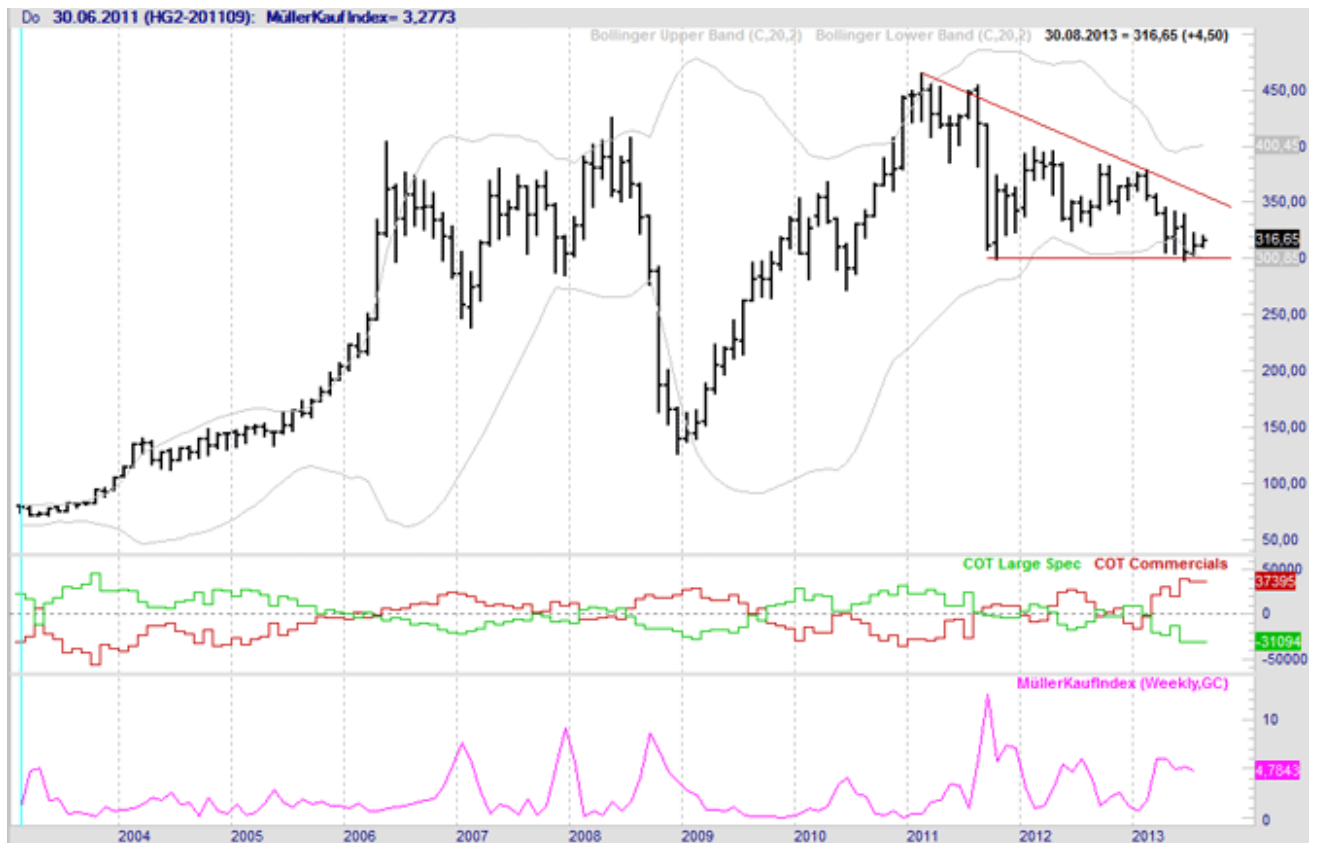
d) Palladium:



Bei Palladium bauten die Commercials ihre Shortkontrakte wieder stark aus, sodass in diesem Markt wieder eher mit sinkenden Kursen zu rechnen ist. Insgesamt tendiert Palladium jedoch schon seit zwei Jahren seitwärts.

e) Kupfer:

Bei Kupfer sind die Commercials mit +37.395 Longkontrakten extrem bullisch. Der Preis konnte sich bereits von unter 300 Cent wieder auf 316 Cent/Pfund erholen. Der Kupferpreis sollte weiter steigen, evtl. die Widerstandslinie die sich seit Anfang 2011 gebildet hat, nach oben durchbrechen.



Haftung:

Dieser Artikel stellt keine Handlungsempfehlung dar. Er beinhaltet lediglich die rein private Meinung des Autors. Eine Haftung jedwelcher Art ist ausgeschlossen.

© Dr. Jürgen Müller

CoT-Signale - www.cot-signale.de

Einkaufsgemeinschaft für Sachwerte GmbH - www.ekg-sachwerte.de

SACH WERTE
EINKAUFSGEMEINSCHAFT

Dieser Artikel stammt von Rohstoff-Welt.de

Die URL für diesen Artikel lautet:

<https://www.rohstoff-welt.de/news/44362--CoT-Signale-der-Metalle-per-02.08.2013.html>

Für den Inhalt des Beitrages ist allein der Autor verantwortlich bzw. die aufgeführte Quelle. Bild- oder Filmrechte liegen beim Autor/Quelle bzw. bei der vom ihm benannten Quelle. Bei Übersetzungen können Fehler nicht ausgeschlossen werden. Der vertretene Standpunkt eines Autors spiegelt generell nicht die Meinung des Webseiten-Betreibers wieder. Mittels der Veröffentlichung will dieser lediglich ein pluralistisches Meinungsbild darstellen. Direkte oder indirekte Aussagen in einem Beitrag stellen keinerlei Aufforderung zum Kauf-/Verkauf von Wertpapieren dar. Wir wehren uns gegen jede Form von Hass, Diskriminierung und Verletzung der Menschenwürde. Beachten Sie bitte auch unsere [AGB/Disclaimer!](#)

Die Reproduktion, Modifikation oder Verwendung der Inhalte ganz oder teilweise ohne schriftliche Genehmigung ist untersagt!
Alle Angaben ohne Gewähr! Copyright © by Rohstoff-Welt.de -1999-2026. Es gelten unsere [AGB](#) und [Datenschutzrichtlinien](#).