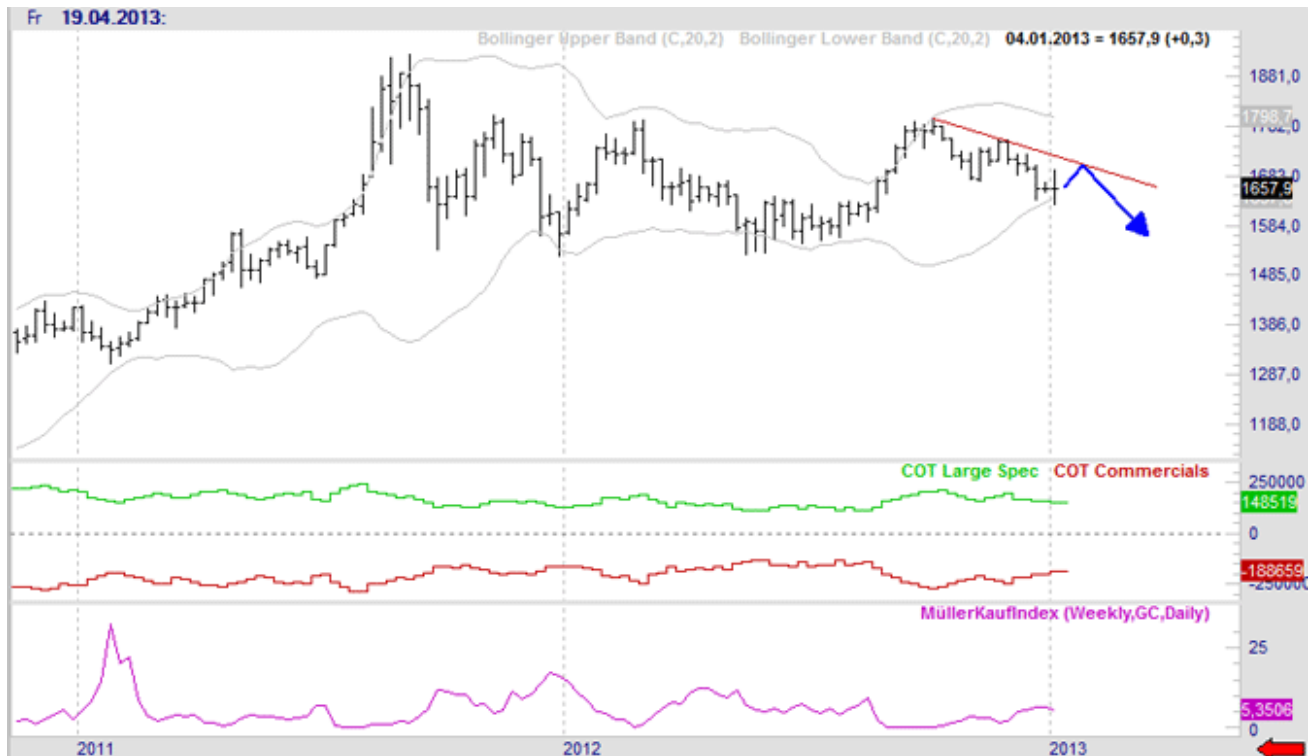


CoT-Signale der Metalle per 04.01.2013

07.01.2013 | [Dr. Jürgen Müller \(EG für Gold und Silber\)](#)

a) Gold:



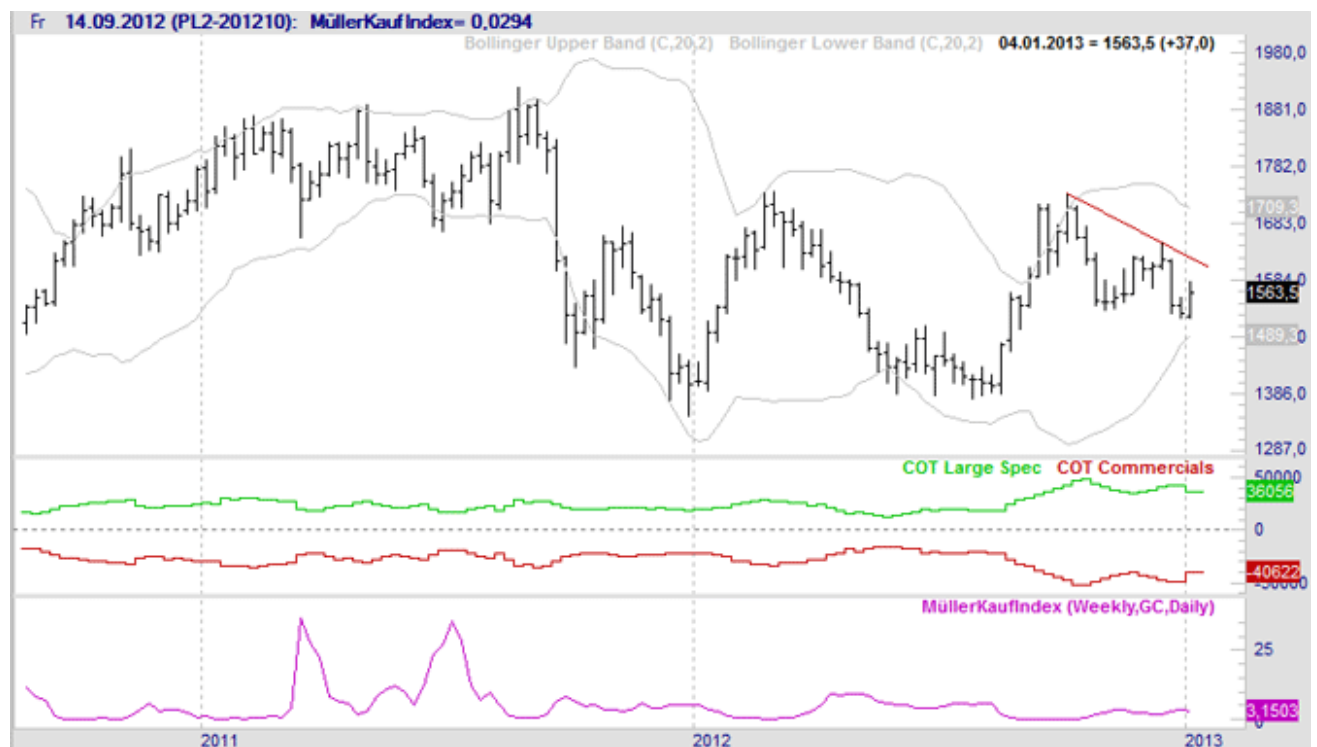
Die Commercials änderten ihre Shortpositionierung nur marginal um 995 Short-Kontrakte, was meiner Meinung nach dahingehend zu interpretieren ist, dass die Korrektur nach unten noch nicht abgeschlossen ist. Die aktuelle Erholung im bärischen Trend und kann auch noch weiter an die Widerstandslinie heranlaufen, siehe Graphik. Wenn Gold das vorige Tief bei 1636 (20.12.) jedoch nach unten durchbricht, kann es weiter abwärts gehen bis die Commercials wieder auf einem Shortniveau sind, auf dem eine Trendumkehr antizipiert werden kann (zuvor war dies bei ca. 140.000 Shortkontrakten der Fall).

b) Silber:



Auch bei Silber war die Handelsspanne diese Woche wieder größer, doch endete die Woche dort, wo sie auch begonnen hatte. Die Commercials bauten die Shortkontrakte dennoch um 1.372 Kontrakte auf -45.336 Kontrakte ab. Auch bei Silber sollte der generelle Abwärtstrend noch weiter anhalten. Mit 3,5 hat unser Kaufindex keinen Wert, auf dem man in der jüngeren Vergangenheit hätte long gehen sollen.

c) Platin:



Beim Platin bauten die Commercials 3.199 Shortkontrakte ab und liegen nun bei -40.622 Shortkontrakten. Platin könnte sich ebenfalls noch erholen, bevor es weiter abwärts gehen kann.

d) Palladium:



Da Palladium nicht fallen will, luden die Commercials nochmals 2.311 Shortkontrakte in den Rucksack und liegen per Saldo nun bei historisch massiven -21.383 Shortkontrakten. Wie die obige Graphik zeigt, ist dies die größte Shortposition zumindest seit 2004 (weiter reichen meine Daten nicht, ich kann mir aber nicht vorstellen, dass die Commercials vor 2004 so extrem bärisch waren). D.h. Palladium muss und wird fallen. Für das Musterdepot nehmen wir eine neue Palladium Shortposition auf, wenn der Kurs unter 671,35 \$ fällt (Tagestief vom 21.12.) und damit der Markt den bärischen Trend bestätigt.

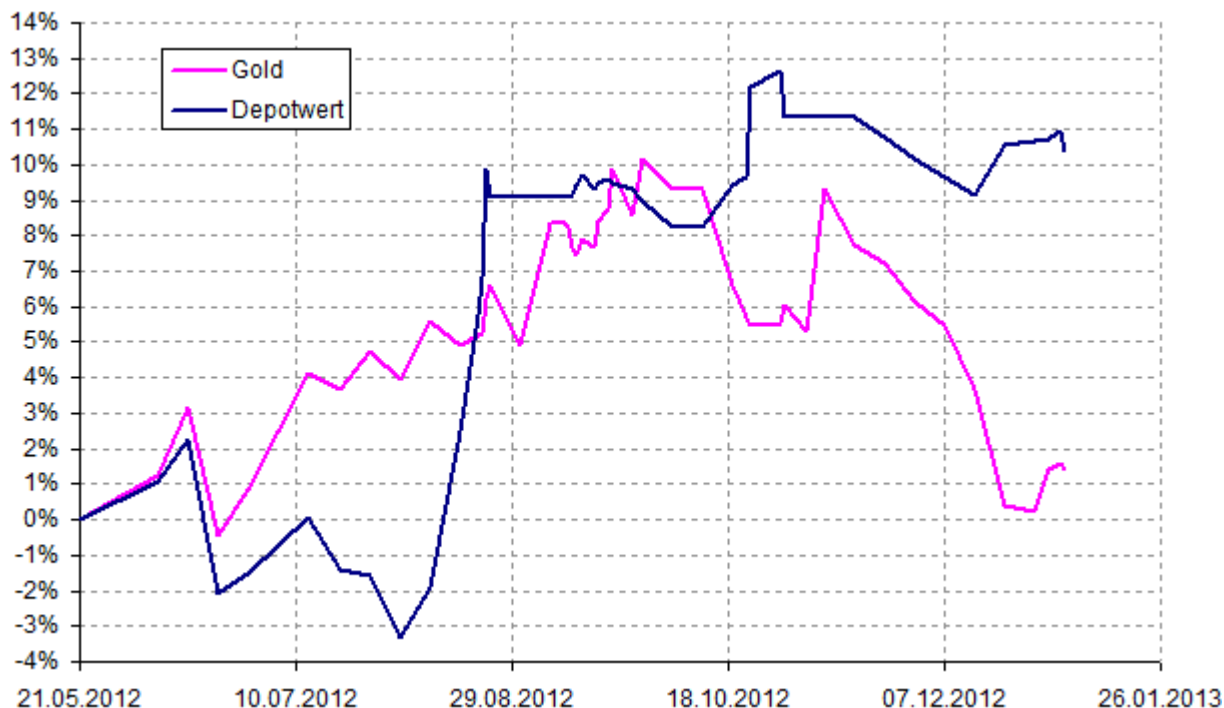
e) Kupfer:



Bei Kupfer wurde unsere Shortposition am 2.1. ausgestoppt, da die Erholung den Kupferpreis kräftig über das vorige Hoch vom 12.12. gehievt hatte. Der Abwärtstrend bei Kupfer sollte aber wieder aufgenommen

werden da die Commercials nach wie vor bärisch sind. Wir eröffnen daher für das Musterdepot eine neue Shortposition, wenn Kupfer unter 364,40 fällt.

Musterdepot:



Als Schlussbilanz für 2012 stehen für das Musterdepot +10,7% zu Buche. Aktuell ist der Wert auf +10,4% leicht gesunken. Neben Kupfer wurde auch eine neue Position Natural Gas wieder ausgestoppt. Zucker bastelt nach wie vor an einem nachhaltigen Aufwärtstrend. Nachdem der Kurs am 2.1. schon auf 19,75 gestiegen war, fiel er wieder auf 18,86 zurück. Kakao scheint nach einer kurzen Erholung den Abwärtstrend wieder aufzunehmen. Wird das vorige Tief bei 2207 nach unten hin durchbrochen, sollte es weiter gen Süden gehen.

Haftung:

Dieser Artikel stellt keine Handlungsempfehlung dar. Er beinhaltet lediglich die rein private Meinung des Autors. Eine Haftung jedwelcher Art ist ausgeschlossen. Schicken Sie mir bitte eine E-Mail an info@cot-signale.de, wenn Sie zeitnah und kostenlos über meine Metall-Analysen benachrichtigt werden möchten. Unterwöchig werden je nach Marktlage Kurzmitteilungen erstellt, die nicht auf den Goldseiten erscheinen.

© Dr. Jürgen Müller

www.goldsilber.org, www.technologiemetalle.org, www.werteinlagerung.de, www.cot-signale.de

GOLD & SILBER Technologie  **metalle**
EINKAUFSGEMEINSCHAFT EINKAUFSGEMEINSCHAFT

Dieser Artikel stammt von Rohstoff-Welt.de

Die URL für diesen Artikel lautet:

<https://www.rohstoff-welt.de/news/41141--CoT-Signale-der-Metalle-per-04.01.2013.html>

Für den Inhalt des Beitrages ist allein der Autor verantwortlich bzw. die aufgeführte Quelle. Bild- oder Filmrechte liegen beim Autor/Quelle bzw. bei der vom ihm benannten Quelle. Bei Übersetzungen können Fehler nicht ausgeschlossen werden. Der vertretene Standpunkt eines Autors spiegelt generell nicht die Meinung des Webseiten-Betreibers wieder. Mittels der Veröffentlichung will dieser lediglich ein pluralistisches Meinungsbild darstellen. Direkte oder indirekte Aussagen in einem Beitrag stellen keinerlei Aufforderung zum Kauf-/Verkauf von Wertpapieren dar. Wir wehren uns gegen jede Form von Hass, Diskriminierung und Verletzung der Menschenwürde. Beachten Sie bitte auch unsere [AGB/Disclaimer!](#)

Die Reproduktion, Modifikation oder Verwendung der Inhalte ganz oder teilweise ohne schriftliche Genehmigung ist untersagt!
Alle Angaben ohne Gewähr! Copyright © by Rohstoff-Welt.de -1999-2026. Es gelten unsere [AGB](#) und [Datenschutzrichtlinien](#).