

CoT-Signale der Metalle per 30.11.2012

03.12.2012 | [Dr. Jürgen Müller \(EG für Gold und Silber\)](#)

Aus zeitlichen Gründen können wir heute nur einen kurzen Blick auf die aktuellen CoT-Daten der Metalle werfen.

a) Gold:

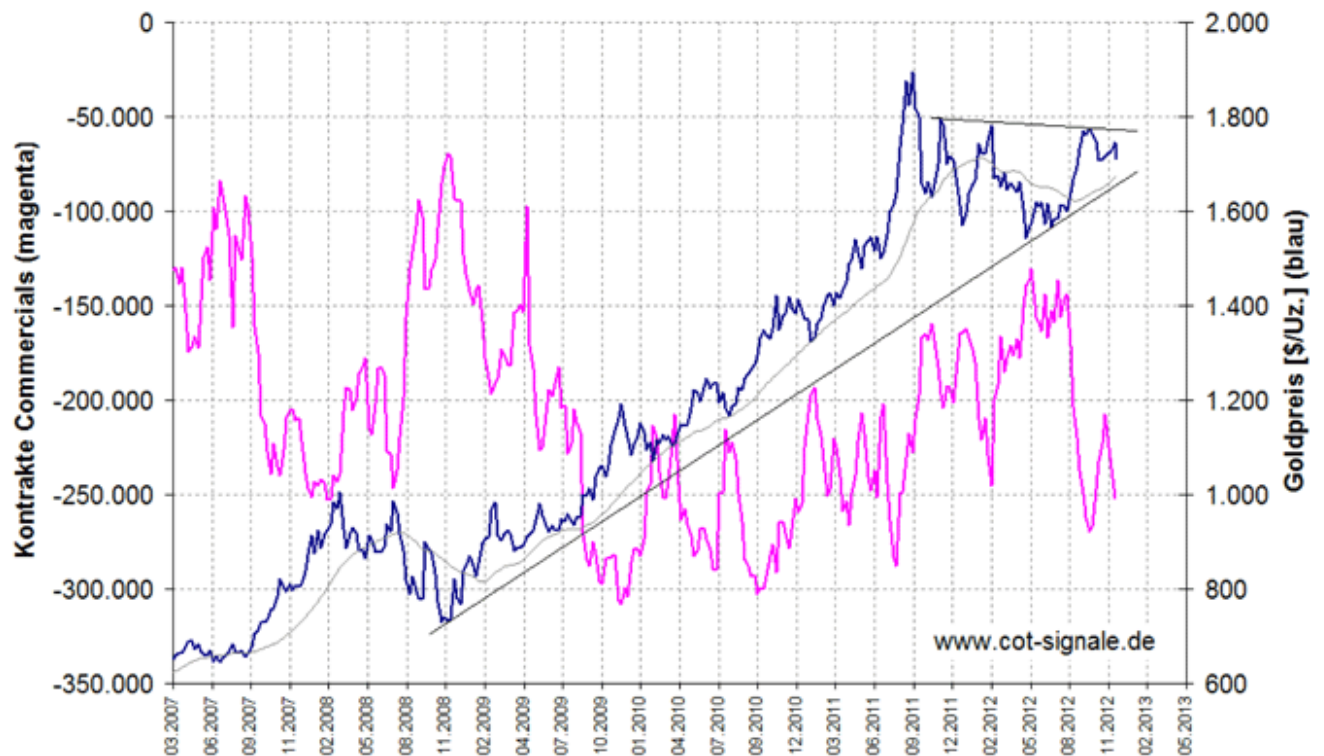


Abb. 1: Goldpreis (Dienstag-Schlusskurse, blaue Kurve, rechte Skala) und Positionierung der kommerziellen Händlergruppe an der Comex (magenta Kurve, linke Skala).

Die Commercials liegen per saldo schon wieder nahe an der Extremposition von Anfang Oktober und implizieren damit sinkende Kurse.

b) Silber:

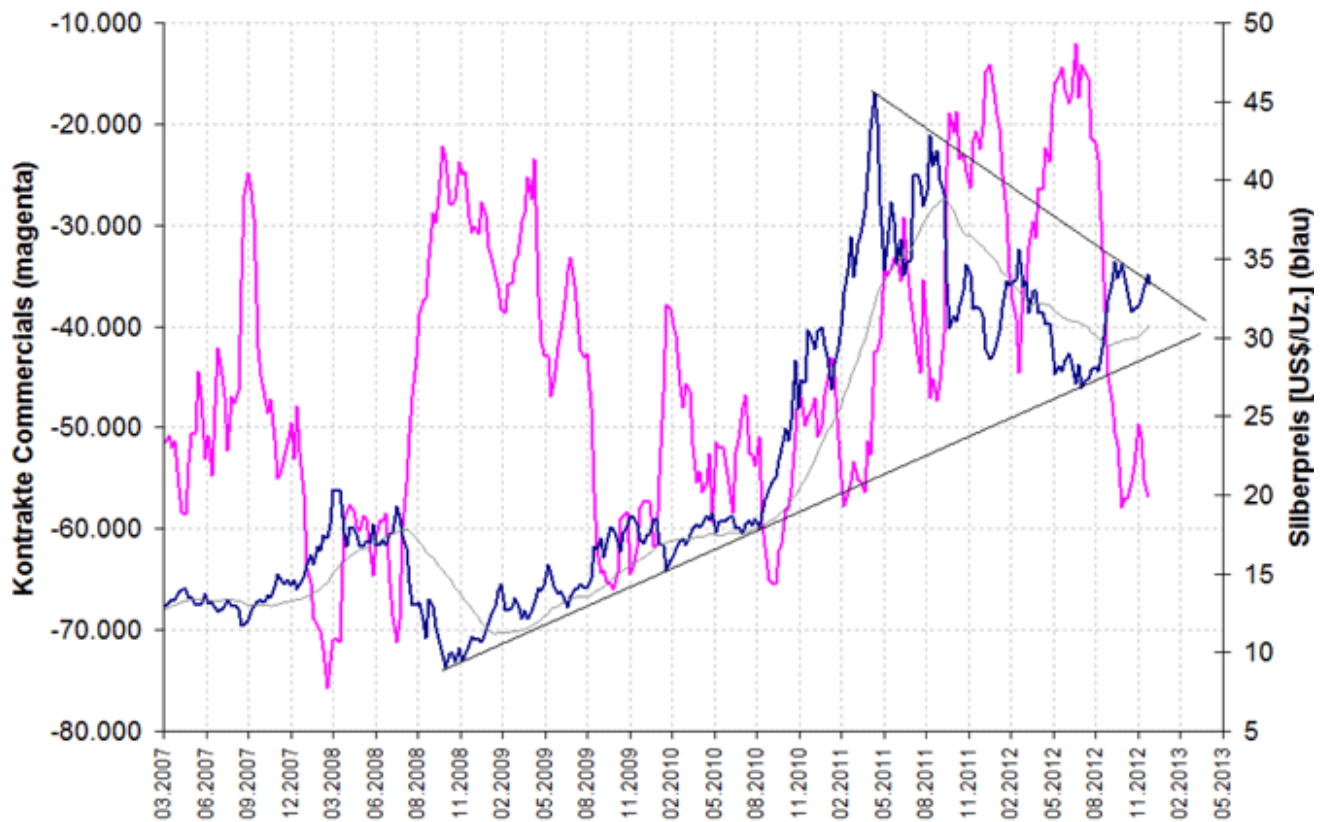


Abb. 2: Silberpreis (Dienstag-Schlusskurse, blaue Kurve, rechte Skala) und Positionierung der kommerziellen Händlergruppe an der Comex (magenta Kurve, linke Skala).

Gleiches Bild beim Silber. Auch hier haben wir wieder das alte Extremniveau erreicht, was darauf schliessen läßt, dass der Kurs von der Widerstandslinie wieder nach unten abrallen wird.

c) Platin:

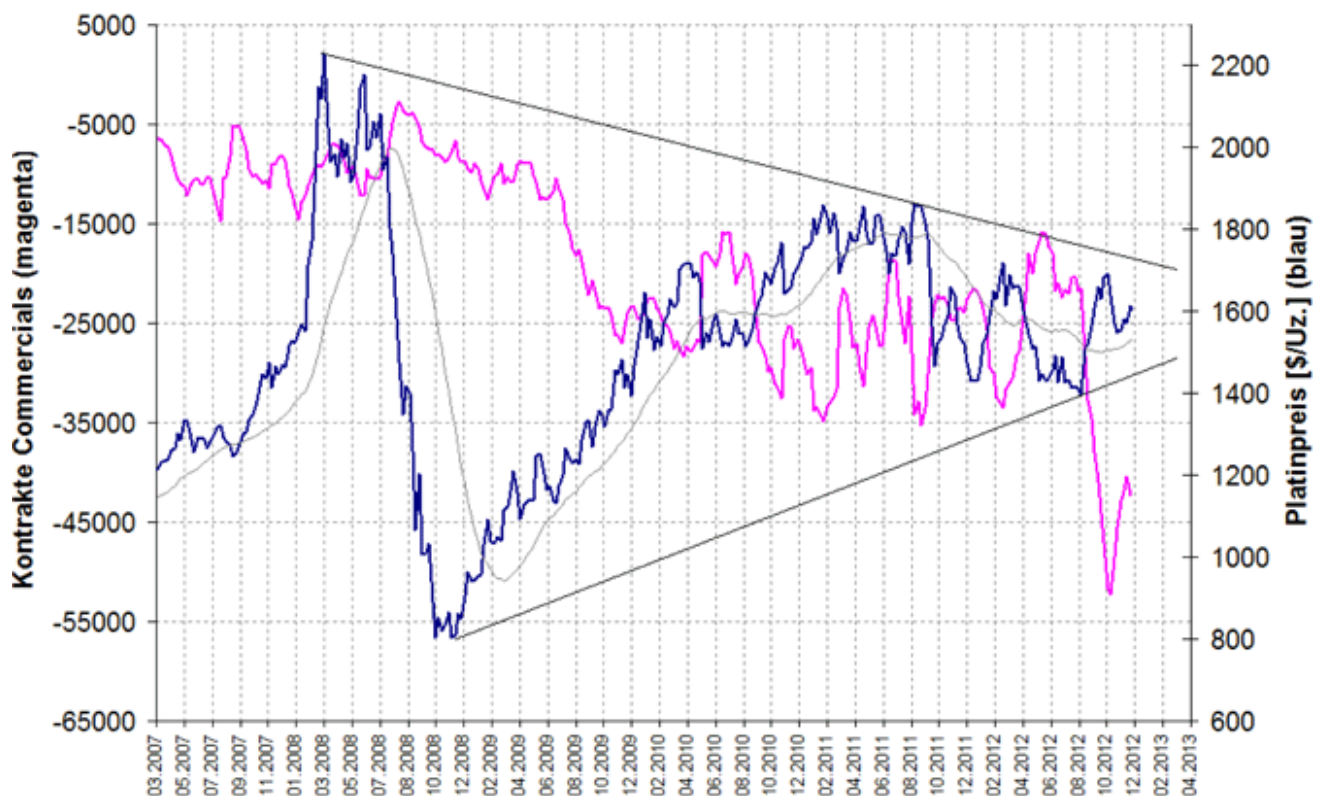


Abb. 3: Platinpreis (Dienstag-Schlusskurse, blaue Kurve, rechte Skala) und Positionierung der kommerziellen Händlergruppe an der Comex (magenta Kurve, linke Skala).

Bei Platin veränderte sich die Positionierung der Commercials nur marginal. Mit -42.000 Shortkontrakten ist die Einstellung nach wie vor bärisch.

d) Palladium:

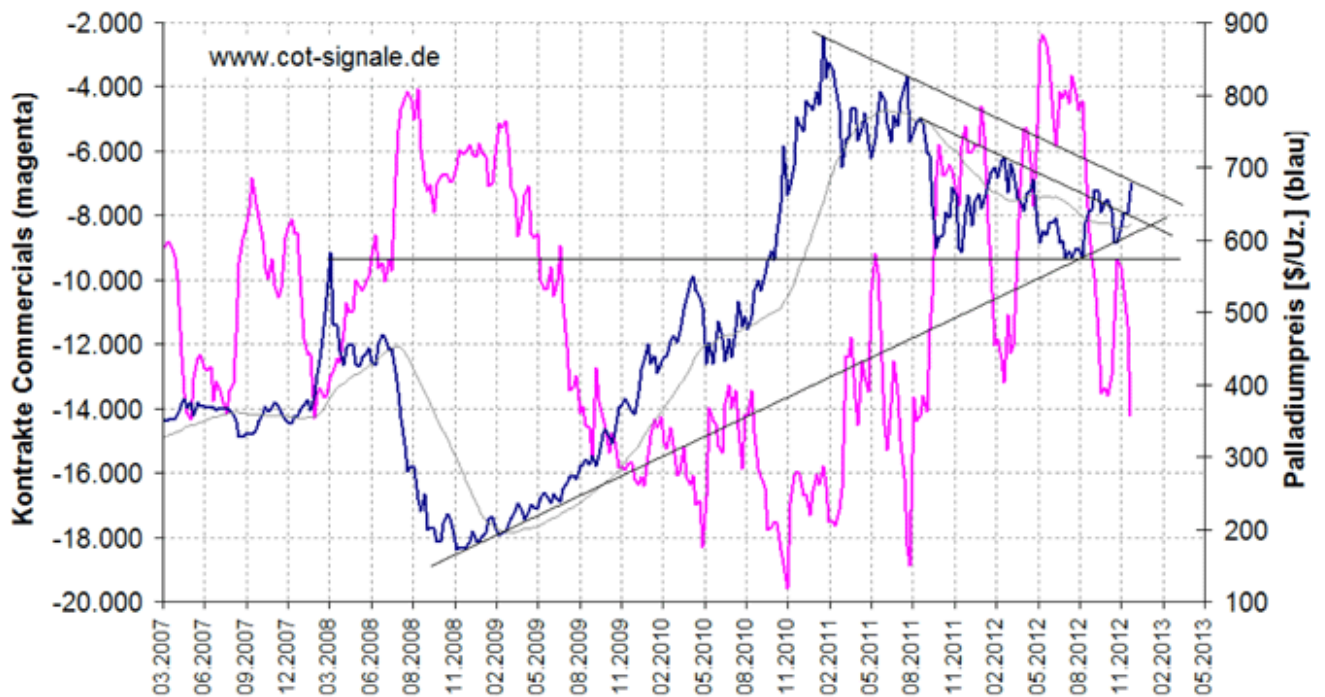


Abb. 4: Palladiumpreis (Dienstag-Schlusskurse, blaue Kurve, rechte Skala) und Positionierung der kommerziellen Händlergruppe an der Comex (magenta Kurve, linke Skala).

Beim Palladium sind die Commercials nun wieder extrem bärisch eingestellt, sodass wir die Shortposition im Musterdepot weiterhin laufen lassen.

e) Kupfer:

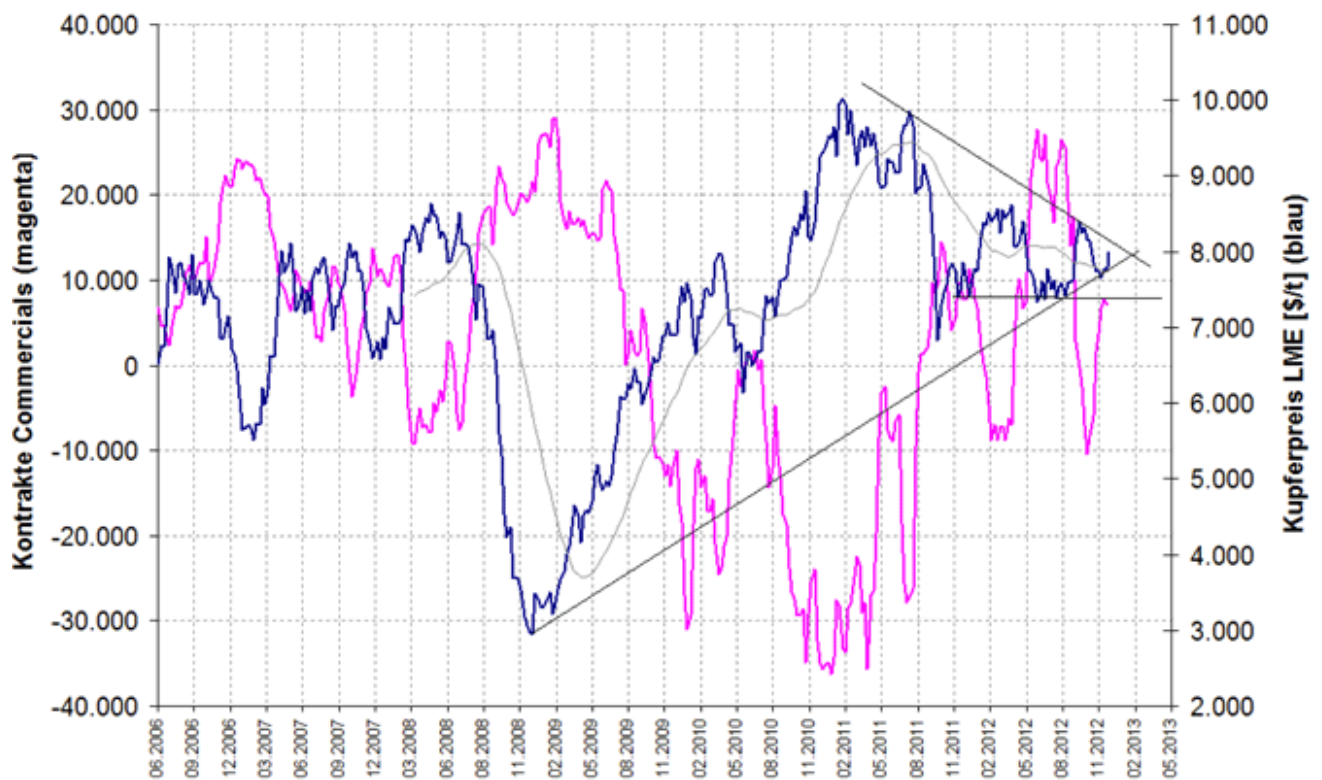


Abb. 5: Kupferpreis (Dienstag-Schlusskurse der LME, blaue Kurve, rechte Skala) und Positionierung der kommerziellen Händlergruppe an der Comex (magenta Kurve, linke Skala).

Bei Kupfer änderten die Commercials ihre Position in der letzten Woche nicht und liegen mit +7000 Longkontrakten genau zwischen den vorigen Extremwerten.

Haftung:

Dieser Artikel stellt keine Handlungsempfehlung dar. Er beinhaltet lediglich die rein private Meinung des Autors. Eine Haftung jedwelcher Art ist ausgeschlossen. Schicken Sie mir bitte eine E-Mail an info@cot-signale.de, wenn Sie zeitnah und kostenlos über meine Metall-Analysen benachrichtigt werden möchten. Unterwöchig werden je nach Marktlage Kurzmitteilungen erstellt, die nicht auf den Goldseiten erscheinen.

© Dr. Jürgen Müller

www.goldsilber.org, www.technologiemetalle.org, www.werteinlagerung.de, www.cot-signale.de



Dieser Artikel stammt von Rohstoff-Welt.de

Die URL für diesen Artikel lautet:

<https://www.rohstoff-welt.de/news/40744--CoT-Signale-der-Metalle-per-30.11.2012.html>

Für den Inhalt des Beitrages ist allein der Autor verantwortlich bzw. die aufgeführte Quelle. Bild- oder Filmrechte liegen beim Autor/Quelle bzw. bei der vom ihm benannten Quelle. Bei Übersetzungen können Fehler nicht ausgeschlossen werden. Der vertretene Standpunkt eines Autors spiegelt generell nicht die Meinung des Webseiten-Betreibers wieder. Mittels der Veröffentlichung will dieser lediglich ein pluralistisches Meinungsbild darstellen. Direkte oder indirekte Aussagen in einem Beitrag stellen keinerlei Aufforderung zum Kauf-/Verkauf von Wertpapieren dar. Wir wehren uns gegen jede Form von Hass, Diskriminierung und Verletzung der Menschenwürde. Beachten Sie bitte auch unsere [AGB/Disclaimer!](#)

Die Reproduktion, Modifikation oder Verwendung der Inhalte ganz oder teilweise ohne schriftliche Genehmigung ist untersagt! Alle Angaben ohne Gewähr! Copyright © by Rohstoff-Welt.de -1999-2026. Es gelten unsere [AGB](#) und [Datenschutzrichtlinien](#).